

短期大学

事業活動収支計算書

(単位：千円)

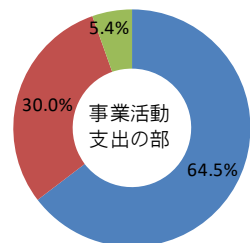
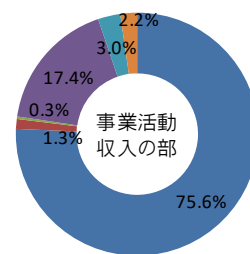
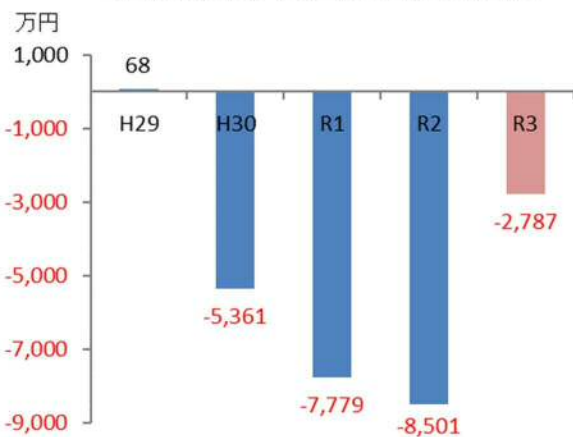
科 目		決算額	%	前年比	科 目		決算額	%	前年比	
教育活動収入の部	学生生徒等納付金	485,752	75.6%	74,280	特別収入支	資産売却差額	450	0.1%	450	
	手数料	8,504	1.3%	▼ 1,305		収入の部	その他の特別収入	0	0.0%	0
	寄付金	2,139	0.3%	931		事業活動	本部負担金収入	0	0.0%	0
	経常費等補助金	111,997	17.4%	15,961		支出の部	特別収入計	450	0.1%	450
	付随事業収入	19,184	3.0%	3,786		資産 処分 差額	566	0.1%	566	
	雑収入	14,324	2.2%	▼ 4,773		その他の特別支出	0	0.0%	0	
	教育活動収入計	641,898	99.9%	88,881		本部負担金	0	0.0%	0	
	人件費	432,658	64.5%	4,208		特別支出計	566	0.1%	566	
	教育研究経費	201,003	30.0%	25,423		特別収支差額	△ 116		▼ 116	
	管理経費	36,102	5.4%	2,099		〔予備費〕			0	
教育活動支出の部	徴収不能額等	0	0.0%	0	基本金組入前当年度収支差額	△ 27,979		57,036		
	教育活動支出計	669,763	99.9%	31,729	基本金組入額合計	△ 10,647		▼ 9,041		
	教育活動収支差額	△ 27,865		57,151	当年度収支差額	△ 38,626		47,995		
	受取利息・配当金	2	0.0%	0	前年度繰越収支差額	△ 2,643,152		▼ 86,621		
	その他の教育活動外収入	0	0.0%	0	基本金取崩額	0		0		
	教育活動外収入計	2	0.0%	0	翌年度繰越収支差額	△ 2,681,779		▼ 38,626		
	借入金等利息	0	0.0%	0						
	その他の教育活動外支出	0	0.0%	0	(参考)					
	教育活動外支出計	0	0.0%	0	事業活動収入計	642,350		89,331		
	教育活動外収支差額	2		0	事業活動支出計	670,329		32,295		
経常収支差額	△ 27,863		57,152							

財務比率推移表 (事業活動収支関係)

比 率	R1	R2	R3	全国平均	比 率	R1	R2	R3	全国平均
人件費率	74.7	77.5	67.4	60.6	学生生徒等納付金比率	73.4	74.4	75.7	75.8
人件費率	101.7	104.1	89.1	79.9	経常寄付金率	0.3	0.2	0.3	1.3
教育研究経費率	32.6	31.7	31.3	37.6	経常補助金率	16.0	17.4	17.4	15.5
管理経費率	5.9	6.1	5.6	9.6	減価償却率	9.2	9.5	9.6	12.3
借入金等利息率	0.0	0.0	0.0	0.1	経常収支差額率	△ 13.1	△ 15.4	△ 4.3	△ 8.1
事業活動収支差額比率	△ 13.3	△ 15.4	△ 4.4	△ 7.7	教育活動収支差額比率	△ 13.1	△ 15.4	△ 4.3	△ 9.2
基本金組入後収支比率	119.0	115.7	106.1	117.0					

※全国平均は前年度の値

教育活動収支差額の推移



- 学生生徒等納付金
- 手数料
- 寄付金
- 経常費等補助金
- 付随事業収入
- 雑収入
- 人件費
- 教育研究経費
- 管理経費